

法面に設置するだけで、雑草の生育を妨げる!



グラスストップ SL

Simplicity Light

グラスストップ工法簡易型:シート一体薄型平板



株式会社 トツコン



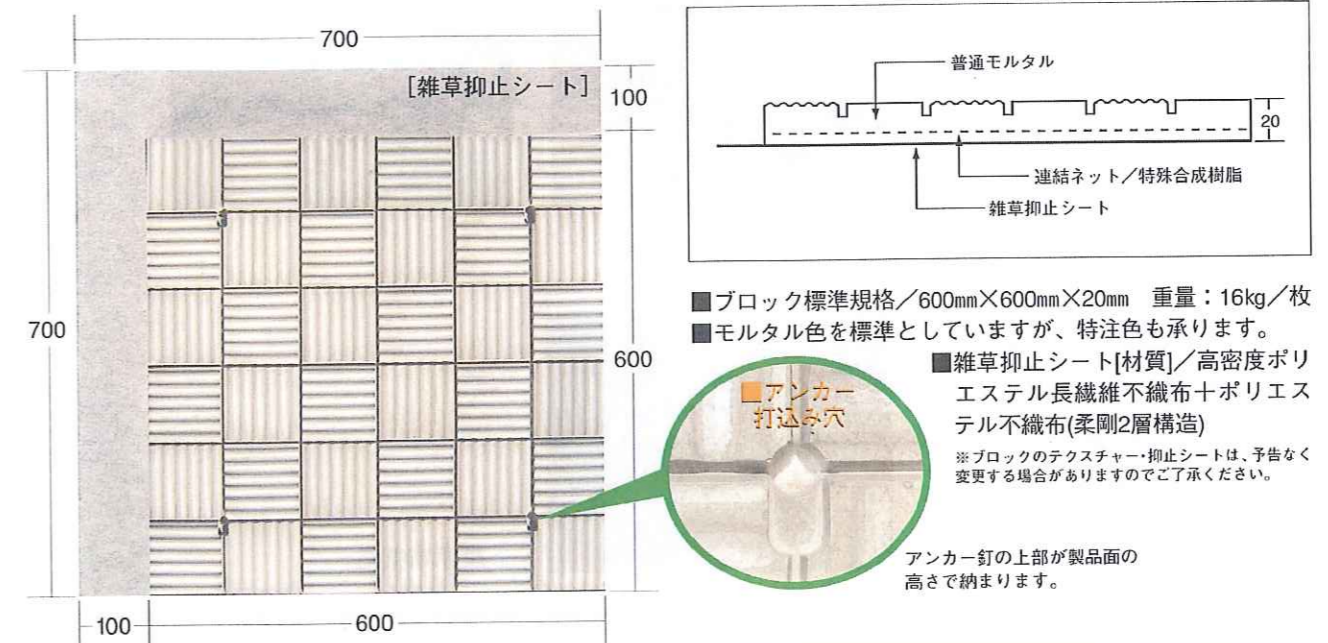
道路や河川・軌道などの管理者にとって雑草の繁殖は悩みのタネ! その悩みを解消するブロックとして10年前に誕生したのが「グラスストップ」ですが、この度、より経済的で施工性能をアップさせたニュータイプを開発しました。その特徴として厚みを20mmに抑え24kgから16kgへの軽量化とブロック底面に雑草抑止シートの一体化を実現。これにより従来よりも作業工程の削減・工期の短縮・運賃の軽減など経済効率のよいブロックとしてご活用ください。

薄型グラスストップに雑草抑止シートが一体化したニュータイプ登場!

雑草抑止シートの貼り付け工程を省く。



軽量化で作業効率が上がり工期短縮を実現する。




■ブロック標準規格/600mm×600mm×20mm 重量:16kg/枚
■モルタル色を標準としていますが、特注色も承ります。

■雑草抑止シート[材質]/高密度ポリエステル長繊維不織布+ポリエステル不織布(柔剛2層構造)

※ブロックのテクスチャー・抑止シートは、予告なく変更する場合がありますのでご了承ください。

アンカー釘の上部が製品面の高さで納まります。

アンカー釘 規格・仕様



■A:直径8mm L=250mm (標準タイプ)

■B:直径8mm L=500mm

■仕様/溶融亜鉛メッキ HDZ350

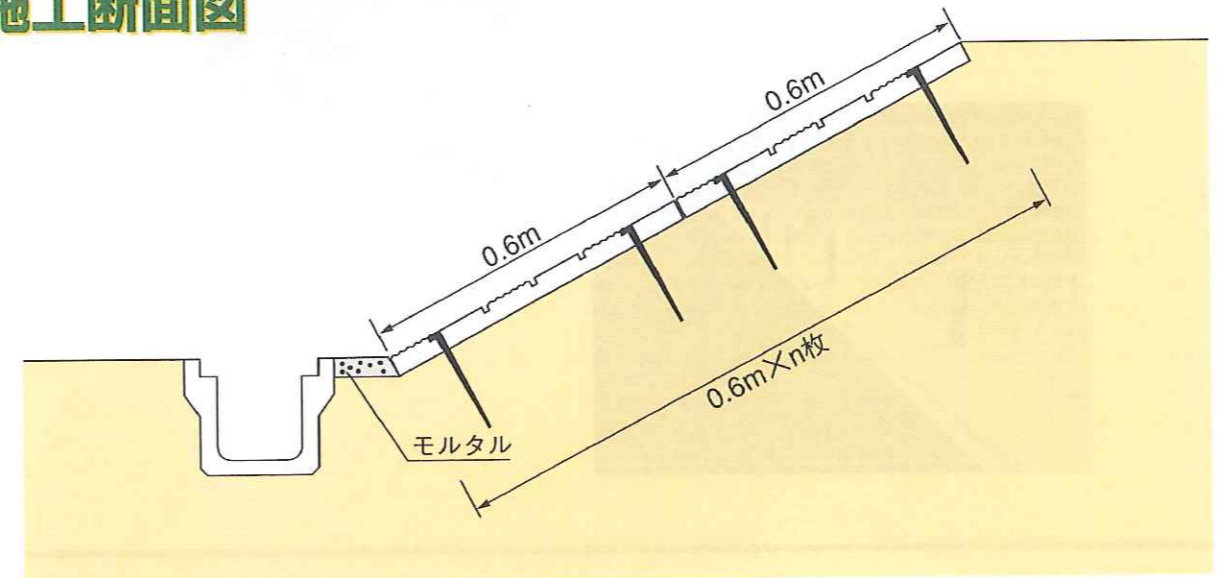
●アンカー釘は、L=250mmを標準とし、現場状況に応じて「抜け止めタイプ」をご使用ください。

●アンカー釘は1枚当たり2本を標準とします。

●法面の地盤があまり良くない場合は、アンカー釘を増やすか長さを500mmのアンカーにして打ち込んでください。

●切り土・盛土の両方に対応可能です。

施工断面図



●法面の勾配は1:1.5以上の緩勾配で利用できます。●法面の不陸が大きい場合は、従来のグラスストップを使用してください。●詳しくは、担当者にご相談ください。

施工手順

1. 法面の整形



2. ブロック設置



3. ブロック位置調整



4. アンカーピン打込



5. 完成



茂原市柴名

現場完成写真



製造・販売元
株式会社 トッココン

本社・工場 / 〒299-4504 千葉県いすみ市岬町桑田 1271
TEL. 0470-87-5111 (代) FAX. 0470-87-8555

松丸工場・音羽工場・協力工場

<http://www.iizuka-group.co.jp> e-mail: toccon@iizuka-group.co.jp